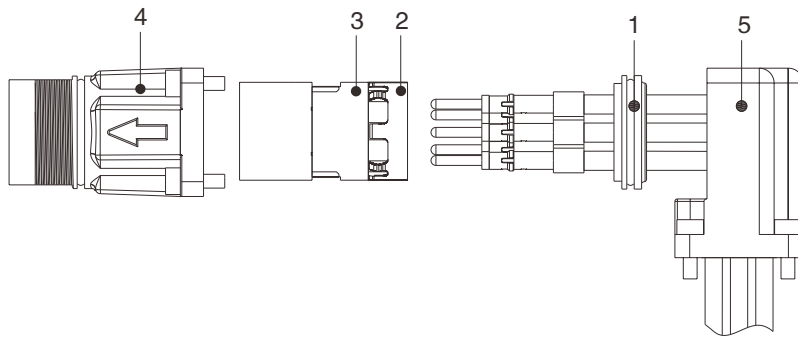


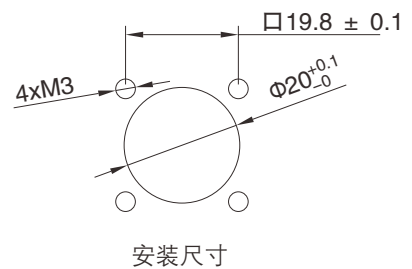
M23 电源类, 组装指南

■ 弯头, 组装式, 公头

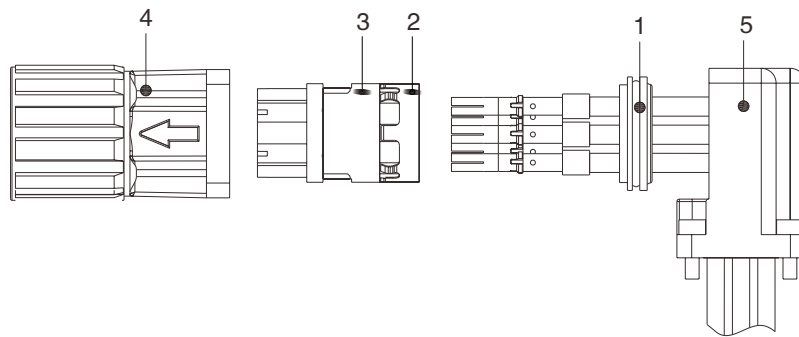


组装指南：

- 剥掉芯线绝缘层，剥线长度为：9.0mm
- 将导体压接在端子上，并穿过弯主体5和支撑圈1
- 将端子装入座子3
- 将接地弹片2扣入座子3
- 将座子3装入胶芯固定套4
- 将支撑圈1压入固定套4
- 用M3*0.5的螺丝将固定套4锁紧在弯头主体5上。



■ 弯头, 组装式, 母头



组装指南：

- 剥掉芯线绝缘层，剥线长度为：9.0mm
- 将导体压接在端子上，并穿过弯主体5和支撑圈1
- 将端子装入座子3
- 将接地弹片2扣入座子3
- 将座子3装入胶芯固定套4
- 将支撑圈1压入固定套4
- 用M3*0.5的螺丝将固定套4锁紧在弯头主体5上。

